

# TRINITY ORDER SHEET

ORDER DATE:	TEAM NAME:		
	SCHOOL NAME:		
NAME:	〒 -		
	ADDRESS:		
	TEL: (            ) -	-	CELLPHONE:            -            -

基本モデルを選択して下さい

型番 【            】	【硬式】      【軟式】
-------------------	----------------

①左右を選択して下さい

【右投げ用(LH)】	【左投げ用(RH)】
------------	------------

②ウェブを選択して下さい

--

③バンドスタイルを選択して下さい

ノーマルバンド      セパレートバンド      ジョイントバンド
-------------------------------------

④バックレースを選択して下さい

不要                  ==                  × ×
---

⑤カバー、パッドを選択して下さい

不要      カバー( 人差し指    中指 )      パッド( 人差し指    中指 )
--

⑥サイズ変更の有無を選択して下さい

無                  有 (                  mm) 長・短
---

⑦小指部2本入れ仕様の有無を選択して下さい

有                          無
------------------------------

⑧フレームと硬さを選択して下さい

DF                  WF                  VF                  SF
(      硬く                  普通                  軟らかく      )

\* 投手はレザーカラー、ロゴカラーにホワイト・シルバーを使用することが出来ません。  
 \* 刺繍内容の価格についてのご説明は以下の通りです。  
 (1) 単色1か所は無料です。(2か所目、2行目以降は各+¥1,100)  
 (2) 影刺繍は1行につき+¥1,650です。  
 (3) フチ刺繍は1行につき+¥2,200です。  
 (4) 指定書体、指定ロゴは別途お見積りとなります。

備考欄

--

⑨レザーカラーを選択して下さい

--

⑩内裏革を選択して下さい

--

⑪衝撃吸収材パッドの有無を選択して下さい

有                          無
------------------------------

⑫薬指リングの有無を選択して下さい(オプション代別途¥2,750)

有                          無
------------------------------

⑬レースカラーを選択して下さい

--

⑭ハミ出しカラーを選択して下さい

( 切 ・ 玉 )      カラー(                  )
--

⑮ヘリカラーを選択して下さい

--

⑯本体ステッチカラーを選択して下さい

--

⑰Wステッチの有無を選択して下さい

有                          無
------------------------------

⑱ロゴマークのタイプと刺繍カラーを選択して下さい

TYPY ①      TYPE ②      カラー(                  )
---

⑲刺繍内容をお決め下さい

場所
書体
カラー

場所
書体
カラー

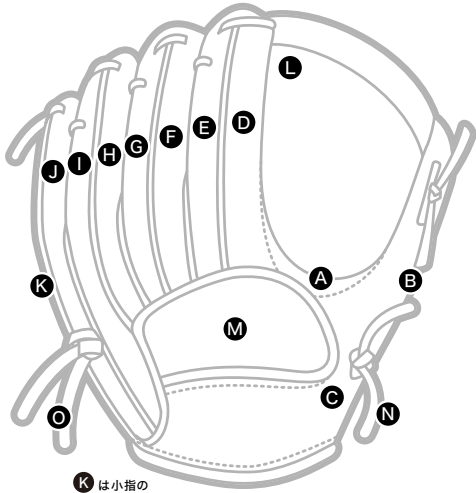
場所
書体
カラー

# レザーの種類・カラー(多色用) パーツごとにカラーを指定してご記入ください。

※多色の場合は+¥1,100/色になります。※投手はレザーカラーにホワイト・グレーを使用することができません。

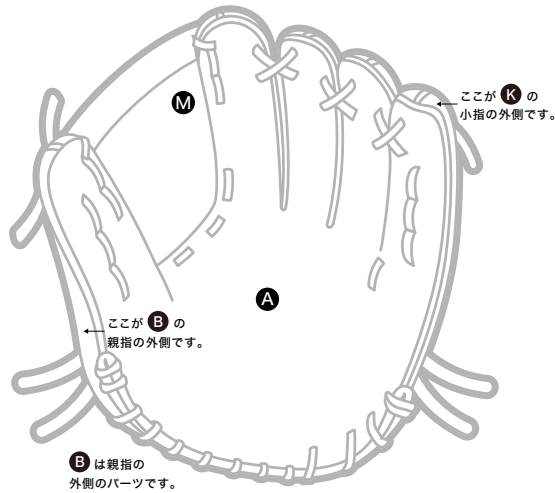
※表記していないレザーカラーをご希望の場合は、お問合せください。

## ノーマルバンド ●A~P



K は小指の外側のパーツです。

P カバー or パッド

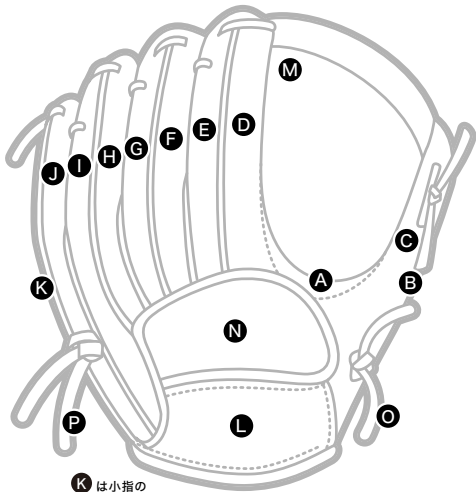


ここが K の小指の外側です。

ここが B の親指の外側です。

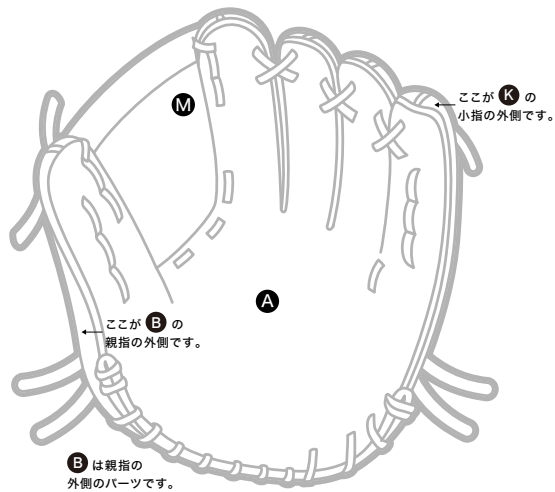
B は親指の外側のパーツです。

## セパレートバンド ●A~Q



K は小指の外側のパーツです。

Q カバー or パッド

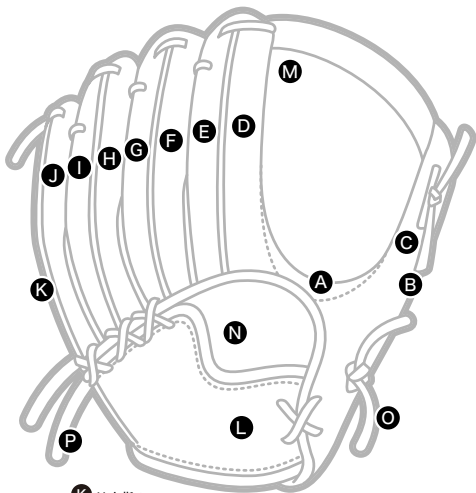


ここが K の小指の外側です。

ここが B の親指の外側です。

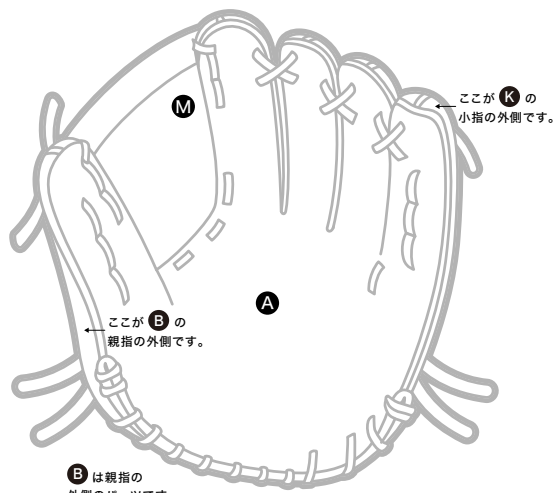
B は親指の外側のパーツです。

## ジョイントバンド ●A~Q



K は小指の外側のパーツです。

Q カバー or パッド



ここが K の小指の外側です。

ここが B の親指の外側です。

B は親指の外側のパーツです。

A \_\_\_\_\_

B \_\_\_\_\_

C \_\_\_\_\_

D \_\_\_\_\_

E \_\_\_\_\_

F \_\_\_\_\_

G \_\_\_\_\_

H \_\_\_\_\_

I \_\_\_\_\_

J \_\_\_\_\_

K \_\_\_\_\_

L \_\_\_\_\_

M \_\_\_\_\_

N \_\_\_\_\_

O \_\_\_\_\_

P \_\_\_\_\_

Q \_\_\_\_\_